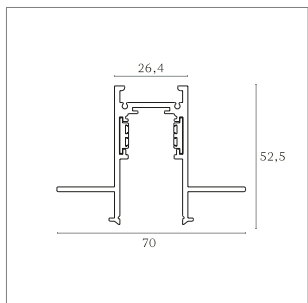


Rail 48V

Réf | ME


















À encastrer sans collerette



Réf.	Longueurs	Finitions
ME10	1000mm	○ Blanc
ME15	1500mm	● Noir
ME20	2000mm	

Accessoires

				
Réf. M031B	M032	M035B	M038	M039
Alimentation	Connecteur linéaire	Connecteur d'angle flexible	Connecteur T	Connecteur X
				
Réf. M023	M029	M030	M041	MEP01
Plaque de renfort	Embout avec ouverture	Embout	Capot	Structure L
				
Réf. MEP02	MEP03	MEP04	MEP05	MEP06
Structure L	Structure L	Structure T	Structure X	Structure V

Contact

